

Devenir des diplômés



"Droit, économie, gestion mention
management et gestion des organisations
Parcours Gestion des établissements sanitaires,
sociaux et médico-sociaux" (LP11502)

Sommaire

- 1 - Données de cadrage p.1
- 2 - À retenir p.1
- 3 - Situation professionnelle à l'enquête p.2
- 4 - Liste des professions les plus exercées à l'enquête p.4
- 5 - Évolution de la situation professionnelle entre l'entrée en
en formation et l'enquête p.5
- 6 - Focus sur les diplômés en alternance : la situation
professionnelle six mois après le diplôme p.6

1 - Données de cadrage

Informations générales :

Diplômés en **2018, 2019 et 2020**

Enquête(s) réalisée(s) en **septembre 2020 , mars 2021 et mars 2022**

Temps médian entre l'obtention du diplôme et l'enquête : **2,0 ans**

Nombre de CCR : **5**

Total diplômés : **187**

Total répondants : **93**

Taux de réponse : **50%**

Profil des répondants :

Apprentis : **15%** (N= 14)

Auditeurs en contrat de professionnalisation : **20%** (N= 19)

VAE : **4%** (N= 4)

Autre modalité de formation : **60%** (N= 56)

Part de femmes : (N= 77)

83%

Âge moyen à l'obtention du diplôme : **36,6 ans** (écart type : 11 ans)

Âge médian à l'obtention du diplôme : **39,0 ans**

2 - À retenir

Au moment de l'enquête :

- **86%** des diplômés répondants sont en emploi (N= 80 / 93)
- **76%** déclarent occuper un emploi en adéquation avec la formation (N= 61 / 80)
- Le salaire annuel brut médian (y compris primes) est de **34 000€** (N= 51)
- **67%** des demandeurs d'emploi à l'entrée en formation sont en emploi au moment de l'enquête (N= 4 / 6)
- **73%** des diplômés déclarent que leur situation professionnelle s'est améliorée entre l'entrée en formation et l'enquête (N= 67 / 92)

Les répondants occupant un emploi dans la cible au moment de l'enquête (N= 61 / 80) :

- **89%** occupent un emploi stable (N= 54 / 61)
- Le salaire annuel brut médian (y compris primes) est de **33 400 €** (N= 38)

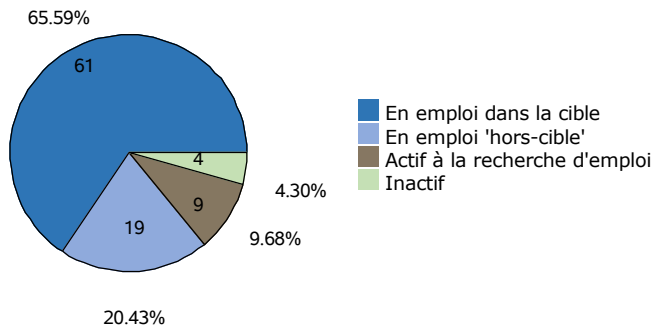
Les répondants ayant suivi la formation en alternance (N= 33 / 93) :

- **82%** sont en emploi 6 mois après l'obtention du diplôme (N= 27 / 33)
- **55%** déclarent que l'emploi occupé 6 mois après l'obtention du diplôme est en adéquation avec la formation (N= 18 / 27)

3 - Situation professionnelle à l'enquête

Situation professionnelle à l'enquête

Total de répondants : 93/ 93

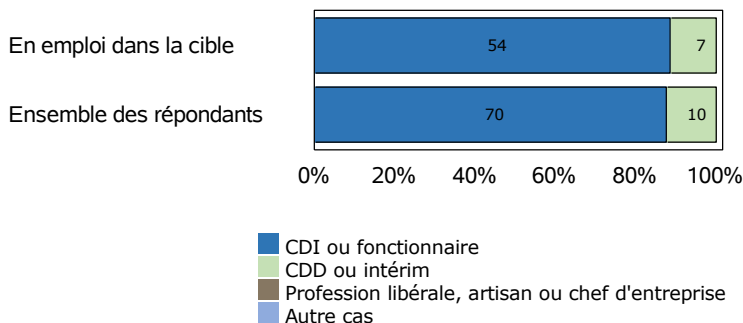


Source : Enquêtes de suivi des diplômés - traitement OEC

Type de contrat / Statut professionnel à l'enquête

Total de répondants : 80/ 80

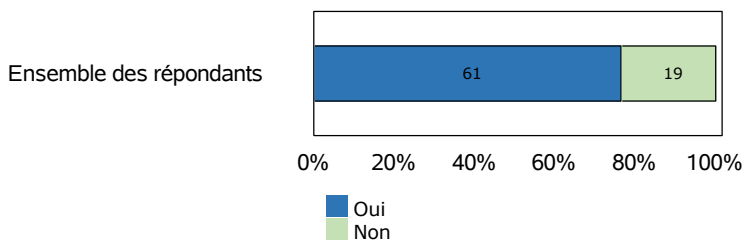
Total de répondants dans la cible : 61/ 61



Source : Enquêtes de suivi des diplômés - traitement OEC

Adéquation entre l'emploi occupé et la formation suivie

Total de répondants : 80/ 80



Source : Enquêtes de suivi des diplômés - traitement OEC

Salaire brut annuel (y compris primes, exprimé en €)

Total de répondants : 51/ 80

Total de répondants dans la cible : 38/ 61

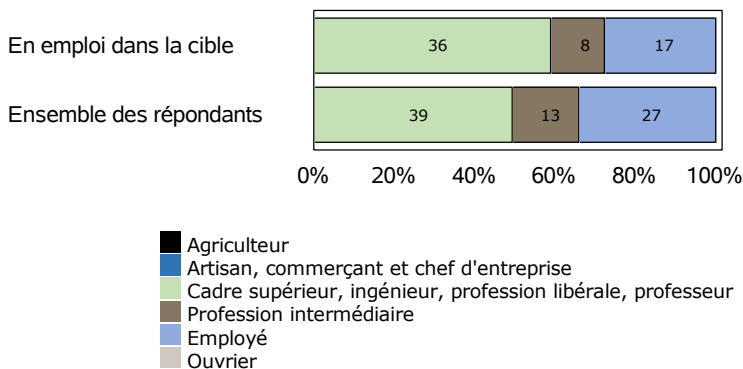
	Ensemble des répondants	Répondant dans la cible
Premier quartile	29 190 €	30 000 €
Salaire médian	34 000 €	33 400 €
Troisième quartile	39 900 €	39 900 €
Salaire moyen	35 396 €	35 897 €

Source : Enquêtes de suivi des diplômés - traitement OEC

Profession et catégorie socio-professionnelle déclarée (PCS)

Total de répondants : 79/ 80

Total de répondants dans la cible : 61/ 61

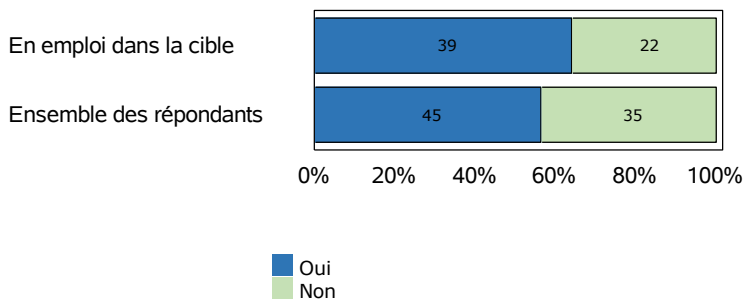


Source : Enquêtes de suivi des diplômés - traitement OEC

Adéquation entre le salaire et la qualification

Total de répondants : 80/ 80

Total de répondants dans la cible : 61/ 61

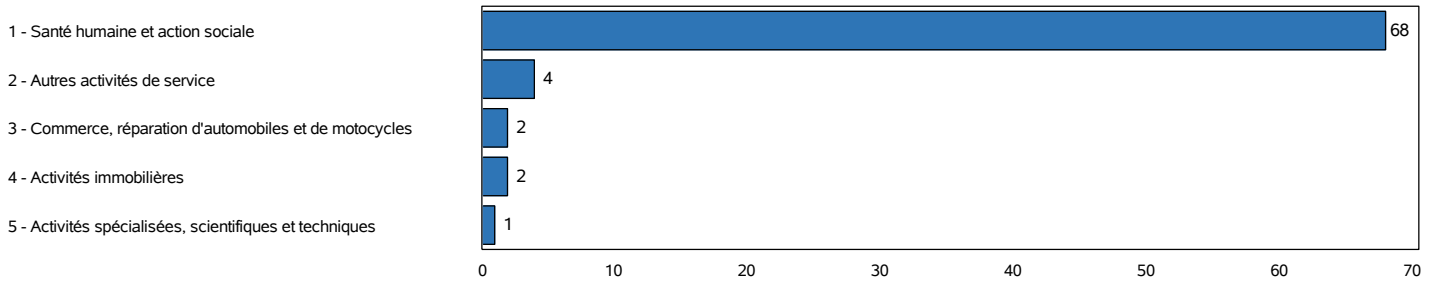


Source : Enquêtes de suivi des diplômés - traitement OEC

Les secteurs d'activité de l'entreprise pour l'ensemble des répondants (nomenclature NAF)

Total de répondants : 79/ 80

En nombre de répondants

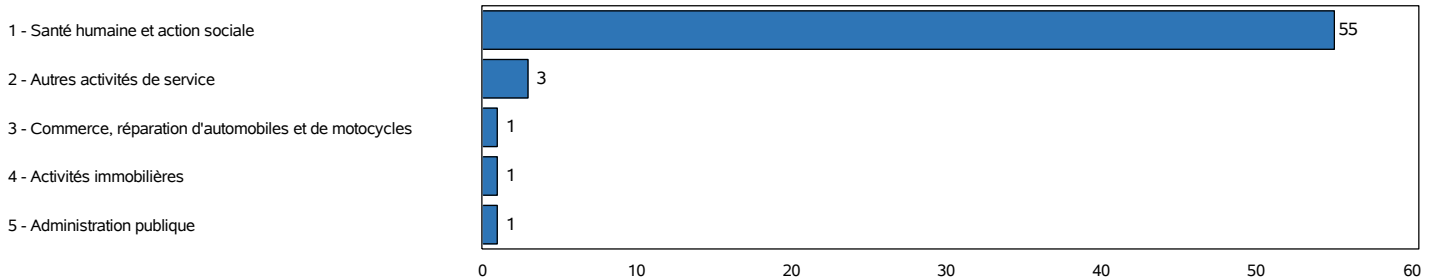


Source : Enquêtes de suivi des diplômés - traitement OEC

Les secteurs d'activité de l'entreprise pour les répondants en emploi dans la cible (nomenclature NAF)

Total de répondants dans la cible : 61/ 61

En nombre de répondants

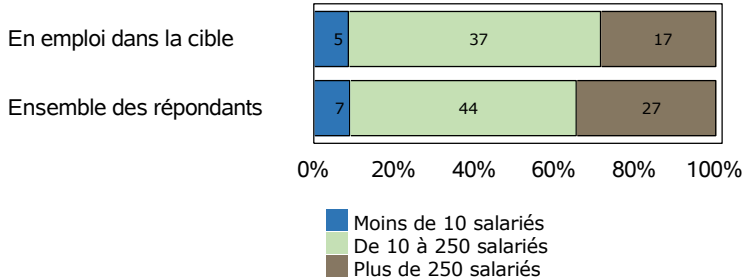


Source : Enquêtes de suivi des diplômés - traitement OEC

Nombre de salariés dans l'entreprise

Total de répondants : 78/ 80

Total de répondants dans la cible : 59/ 61

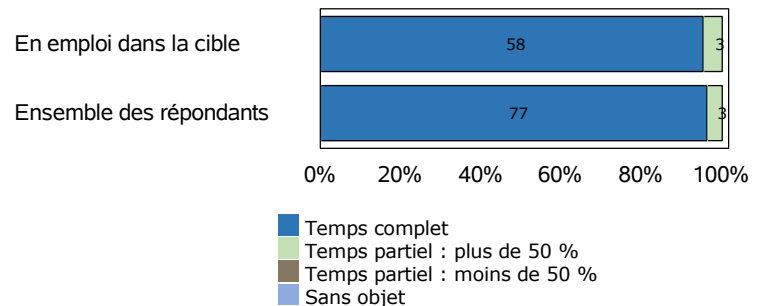


Source : Enquêtes de suivi des diplômés - traitement OEC

Quotité de travail

Total de répondants : 80/ 80

Total de répondants dans la cible : 61/ 61

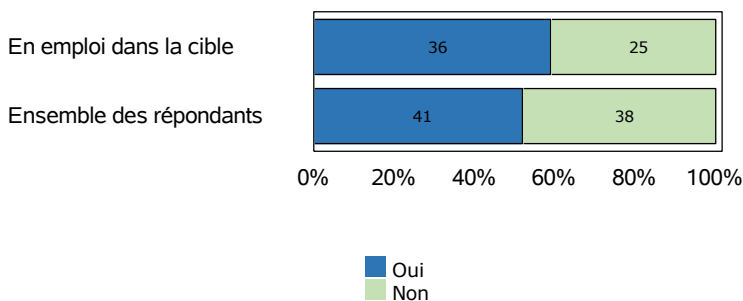


Source : Enquêtes de suivi des diplômés - traitement OEC

Statut de cadre

Total de répondants : 79/ 80

Total de répondants dans la cible : 61/ 61

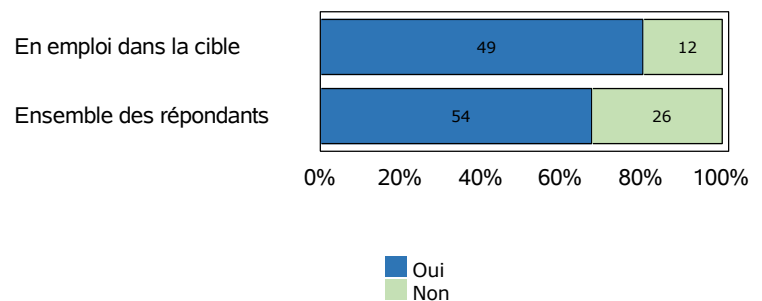


Source : Enquêtes de suivi des diplômés - traitement OEC

Responsabilité d'équipe

Total de répondants : 80/ 80

Total de répondants dans la cible : 61/ 61



Source : Enquêtes de suivi des diplômés - traitement OEC

4 - Liste des professions les plus exercées au moment de l'enquête

Professions	Effectifs de répondants
Responsable de secteur	5
Assistant/assistante de direction	3
Cadre de santé	2
Chef de service	2
Chef/cheffe de service médico-social	2
Éducatrice spécialisée	2
AGENT ADMINISTRATIF	1
AGENT DE DIRECTION EN EHPAD	1
ASSISTANTE DE DIRECTION	1
Agent administratif	1
Assistante de direction	1
Assistante de direction territoriale, chef de bureau	1

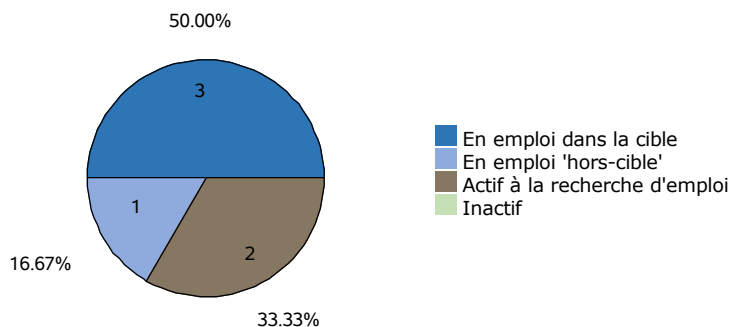
Note de lecture

Les professions sont classées par ordre décroissant selon le nombre de diplômés déclarant les exercer. En cas d'égalité, les professions sont classées par ordre alphabétique.

5 - Évolution de la situation professionnelle entre l'entrée en formation et l'enquête

Situation professionnelle au moment de l'enquête des personnes en recherche d'emploi à l'entrée en formation

Total de répondants : 6/ 93

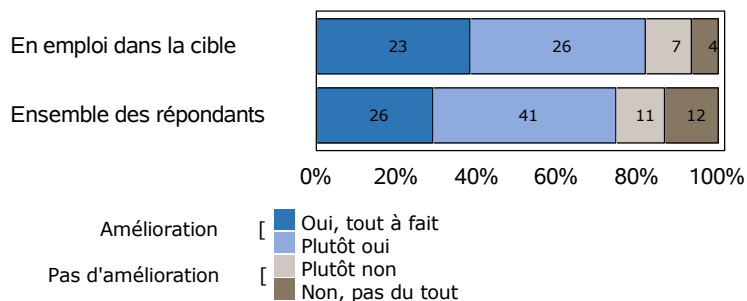


Source : Enquêtes de suivi des diplômés - traitement OEC

La situation professionnelle s'est-elle améliorée à la suite de l'obtention du diplôme ?

Total de répondants dans la cible : 60/ 61

Total de répondants : 90/ 92



Source : Enquêtes de suivi des diplômés - traitement OEC

Évolution de la situation professionnelle entre l'entrée en formation et l'enquête

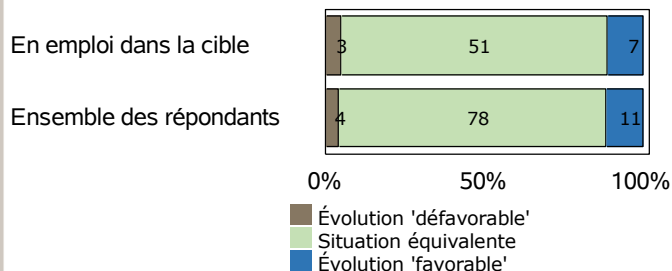
Pour chacun des quatre indicateurs suivants, la réponse renseignée au moment de l'enquête est comparée à celle renseignée à l'entrée en formation. En fonction la situation du répondant peut connaître une évolution :

- favorable (gain en stabilité ou en salaire)
- équivalente (catégorie socio-professionnelle similaire ou proche)
- défavorable (perte en stabilité, perte de responsabilité)

Statut d'emploi

Total de répondants dans la cible : 61/ 61

Total de répondants : 93/ 93

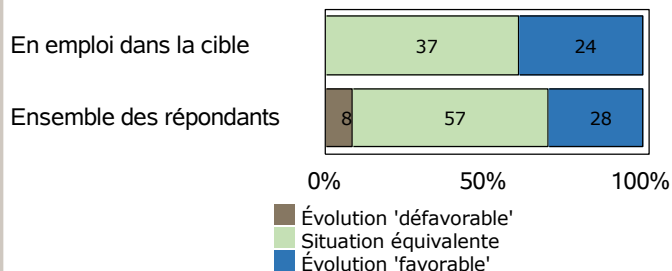


Source : Enquêtes de suivi des diplômés - traitement OEC

PCS déclarée

Total de répondants dans la cible : 61/ 61

Total de répondants : 93/ 93




Source : Enquêtes de suivi des diplômés - traitement OEC

Salaire brut annuel (y compris primes)

Total de répondants dans la cible : 61/ 61

Total de répondants : 93/ 93




Source : Enquêtes de suivi des diplômés - traitement OEC

Responsabilité d'une équipe

Total de répondants dans la cible : 61/ 61

Total de répondants : 93/ 93



Source : Enquêtes de suivi des diplômés - traitement OEC

6 - Focus sur les diplômés de cursus en alternance : la situation professionnelle six mois après l'obtention du diplôme

Données de cadrage

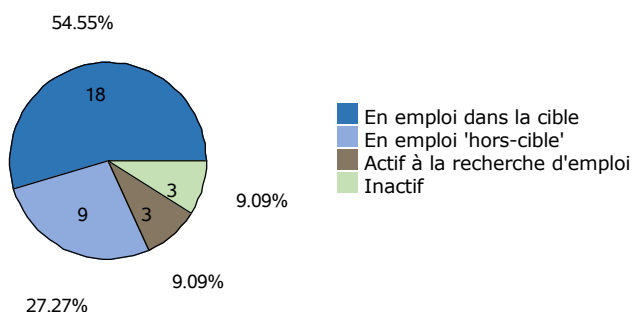
Diplômés en **2018, 2019 et 2020**
Total répondants : **33**
Part de femmes : **91%** (N= 30)

Âge moyen à l'obtention du diplôme : **26,2 ans**
(écart type : 6,9 ans)

Âge médian à l'obtention du diplôme :
24,0 ans

Situation professionnelle

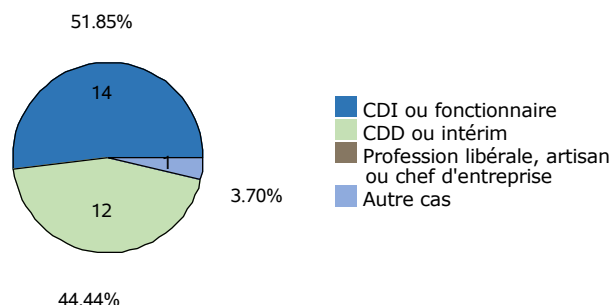
Total de répondants : 33/ 33



Source : Enquêtes de suivi des diplômés - traitement OEC

Type de contrat / statut professionnel

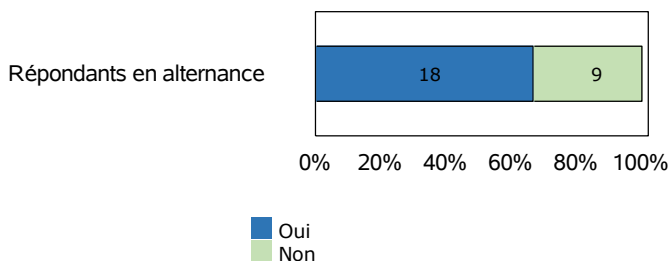
Total de répondants : 27/ 27



Source : Enquêtes de suivi des diplômés - traitement OEC

Adéquation emploi occupé six mois après diplomation et formation suivie

Total de répondants : 27/ 27



Source : Enquêtes de suivi des diplômés - traitement OEC

Salaire brut annuel (y compris primes, exprimé en €)

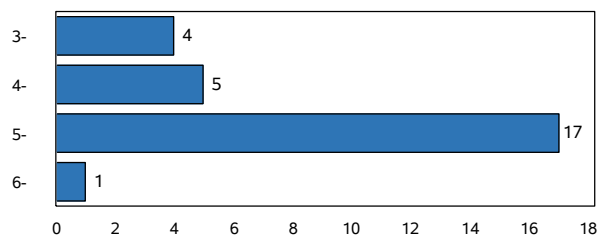
Total de répondants : 17/ 27

	Répondants en alternance
Premier quartile	20 532 €
Salaire médian	25 823 €
Troisième quartile	33 850 €
Salaire moyen	26 774 €

Source : Enquêtes de suivi des diplômés - traitement OEC

PCS déclarée

Total de répondants : 27/ 27

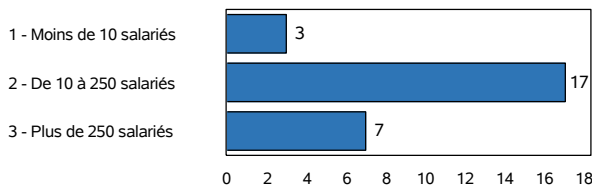


- | | |
|--|-------------------------------|
| 1- Agriculteurs | 4- Professions intermédiaires |
| 2- Artisans, commerçants et chefs d'entreprise | 5- Employés |
| 3- Cadre supérieur, ingénieur, profession libérale, professeur | 6- Ouvriers |

Source : Enquêtes de suivi des diplômés - traitement OEC

Nombre de salariés dans l'entreprise

Total de répondants : 27/ 27



Source : Enquêtes de suivi des diplômés - traitement OEC